



OmaVeron käyttövinkkejä

Sisällysluettelo

- Asiakkaan tai verolajin valitseminen
- Asiakkaiden tilannetietojen näkyminen
- Veroilmoituksen muokkaaminen ja korjaaminen
- Osingonjako, vuosi-ilmoitukset
- Vanhat verotuspäätökset (pdf-muodossa)
- Aiemmat veroilmoitukset kausitiedoissa

Asiakkaan tai verolajin valitseminen 1/2

- Kun OmaVeroon kirjautuneella on vähintään kaksi asiakasta, näkyvät asiakkaat omissa osioissaan välilehdellä Asiakkaat.
 - Jos asiakkaita on yli 300, avaa ensin asiakaslista painikkeesta Avaa koko asiakaslista.
 - Omat asiakkaat kannattaa merkitä suosikeiksi: Valitse asiakkaan osiosta linkki Lisää suosikiksi. Sen jälkeen löydät asiakkaan myös välilehdeltä Suosikit. Voit poistaa asiakkaan suosikeista valitsemalla asiakkaan osiosta linkin Poista suosikeista.
 - Pääset asiakkaan tietoihin OmaVerossa, kun valitset osiosta asiakkaan nimen.
- Kun olet valinnut asiakkaan, avautuu OmaVero aina Omat verolajit -välilehdelle, jossa ovat kaikki asiakkaan käyttämät verolajit omissa osioissaan. Näkymältä voit tarkastella asiakkaan maksutilannetta ja eri verolajien ajankohtaisia tapahtumia.
 - Jos hoidat vain tiettyjä veroasioita, voit valita suosikeiksi myös verolajeja, jos asiakkaalla on vähintään viisi eri verolajia.

Asiakkaan tai verolajin valitseminen 2/2

- Jos välilehdellä Omat verolajit ei näy sen verolajin ilmoitusta tai hakemusta, jonka asiakas haluaa antaa – esimerkiksi varainsiirtoveroilmoitusta tai lahjaveroilmoitusta – linkit näihin löytyvät välilehdeltä Kaikki verolajit.
- Kun haluat siirtyä toisen asiakkaan tietoihin, pääset valintalistaan linkistä Etusivu tai valitsemalla OmaVeron logon, joka on samalla Siirry etusivulle -linkki.

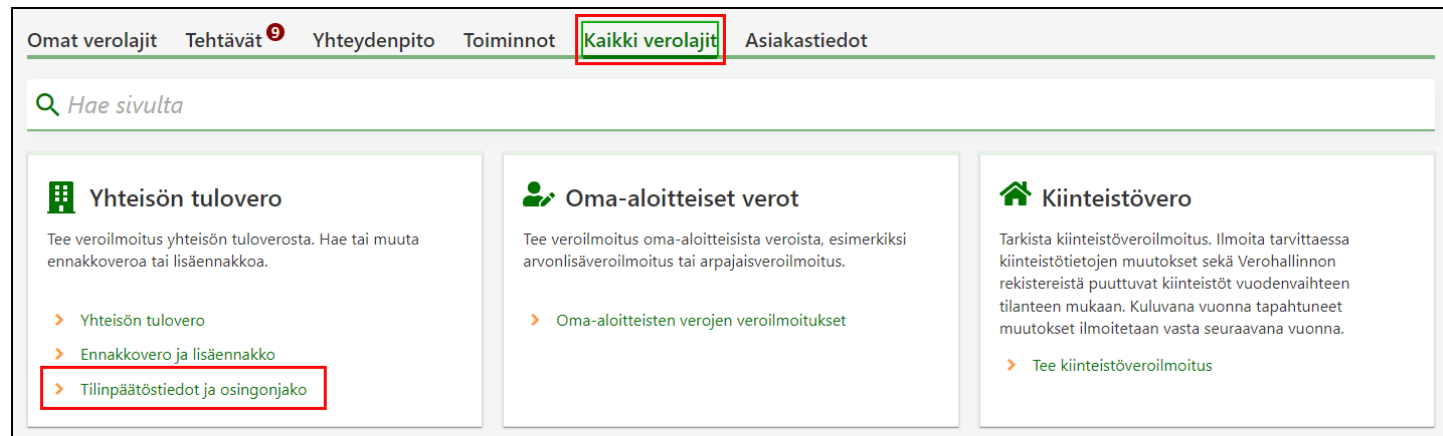
Asiakkaiden tilannetiedot

- Jos sinulla on veroasioiden hoito -valtuus, pääset tarkastelemaan asiakkaiden tilannetietoja välilehdiltä Asiakkaat tai Suosikit. Nämä välilehdet löytyvät etusivulta. Kun valitset linkin Katso asiakkaiden tilannetiedot, avautuu taulukkonäkymä, jossa näytetään asiakkaan rivillä asiakkaasi saldo, yhteenveto, selvityspyynnöt ja tehtävät.
- Jos asiakkaita on yli 300, kannattaa valita suosikeiksi ne asiakkaat, joiden tietoja haluat tarkastella samalla kertaa.



Osingonjako, vuosi-ilmoitukset

- Veroilmoitus 6B: Kun olet antanut veroilmoituksen 6B, voit ilmoittaa osingon- ja lisäosingonjaon tietoja 15 kuukautta tilikauden päättymisen jälkeen. Valitse välilehdeltä Kaikki verolajit linkki Tilinpäätöstiedot ja osingonjako.
 - Tilinpäätöstiedot ja osingonjako -linkin kautta voit myös lähettää tilinpäätökseen liittyviä liitteitä, jotka menevät samalla myös PRH:lle tiedoksi. Vain liitteet välitetään, ei näkymälle syötettyjä rivitietoja.

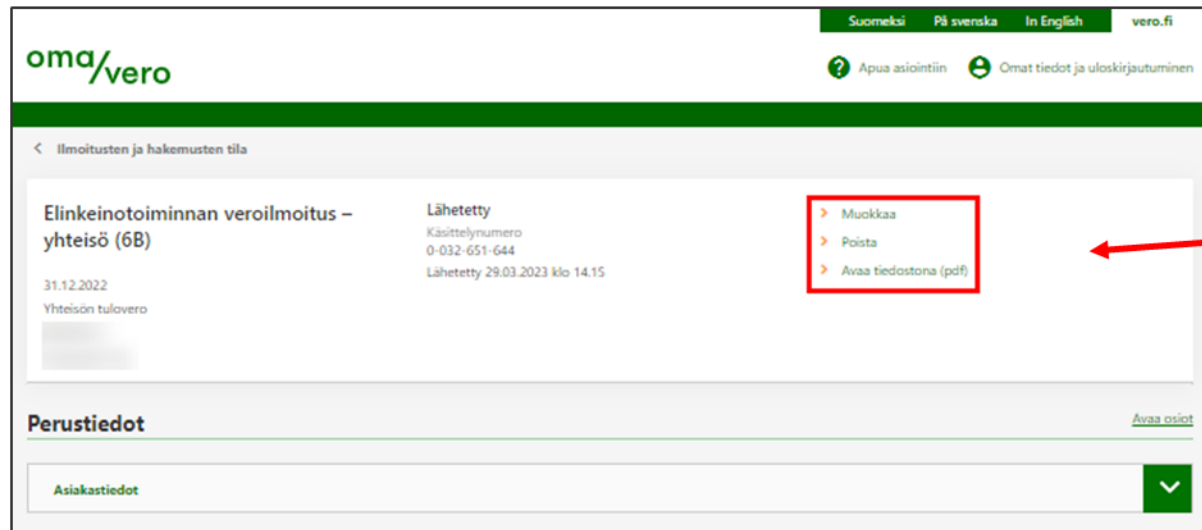


Voit antaa OmaVerossa myös osingonjaon vuosi-ilmoitustietoja, kun valitset palveluun kirjautumisen jälkeen asiointirooliksi Rajoitettu tietojen ilmoittaminen ja pyytäminen.

Tätä kautta annetut vuosi-ilmoitukset eivät näy asiakkaan omassa OmaVerossa.

Veroilmoituksen muokkaaminen ja korjaaminen

- Pääset muokkaamaan tai korjaamaan veroilmoitusta, kun valitset välilehdeltä Omat verolajit linkin Avaa veroilmoitus. Linkin nimi määräytyy asiakkaan yritysmuodon perusteella, se voi olla esimerkiksi Avaa yhteisön tuloveroilmoitus. Ilmoitus avautuu linkistä katselunäkymään.
- Valitse näkymältä tilanteesi mukaan joko linkki Muokkaa tai linkki Korjaa. Muokkaa-tilassa olevan ilmoituksen voi vielä poistaa.



oma/vero

Suomeksi På svenska In English vero.fi

Apua asiointiin Omat tiedot ja uloskirjautuminen

Ilmoitusten ja hakemusten tila

Elinkeinotoiminnan veroilmoitus – yhteisö (6B)

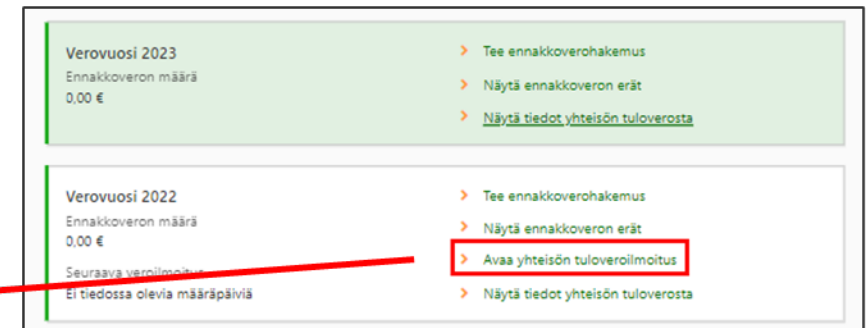
31.12.2022
Yhteisön tulovero

Lähetetty
Käsittelynumero
0-032-651-644
Lähetetty 29.03.2023 klo 14.15

- > Muokkaa
- > Poista
- > Avaa tiedostona (pdf)

Perustiedot [Avaa osiot](#)

Asiakastiedot



Verovuosi 2023
Ennakkoveron määrä
0,00 €

- > Tee ennakkoverohakemus
- > Näytä ennakkoveron erät
- > [Näytä tiedot yhteisön tuloverosta](#)

Verovuosi 2022
Ennakkoveron määrä
0,00 €

Seuraava veroilmoitus
Ei tiedossa olevia määräpäiviä

- > Tee ennakkoverohakemus
- > Näytä ennakkoveron erät
- > **Avaa yhteisön tuloveroilmoitus**
- > Näytä tiedot yhteisön tuloverosta

Vanhat verotuspäätökset (pdf-muodossa)

- Yhteydenpito-välilehden osiosta Päätökset ja kirjeet löytyvät kaikki vanhat verotuspäätökset vuodesta 2017 lähtien (pdf-muodossa). Valitse välilehdeltä Yhteydenpito linkki Avaa päätökset ja kirjeet.
- Avautuvalla näkymällä on kaksi välilehteä: Postilaatikko ja Arkisto. Yli vuoden vanhat asiakirjat löytyvät välilehdeltä Arkisto.
- Verotuspäätökset on listattu taulukossa, jossa on kerrottu myös päätöksen verolaji sekä verovuosi. Valitse linkki päätökseen, niin saat asiakirjan auki.

Tyyppi	Verolaji	Kausi
Yhteenveto verojen maksutilanteesta (pdf)		
Ilmoitus, kuukauden tapahtumaote (pdf)		
Verotuspäätös (pdf)	Yhteisön tulovero	31.12.2022

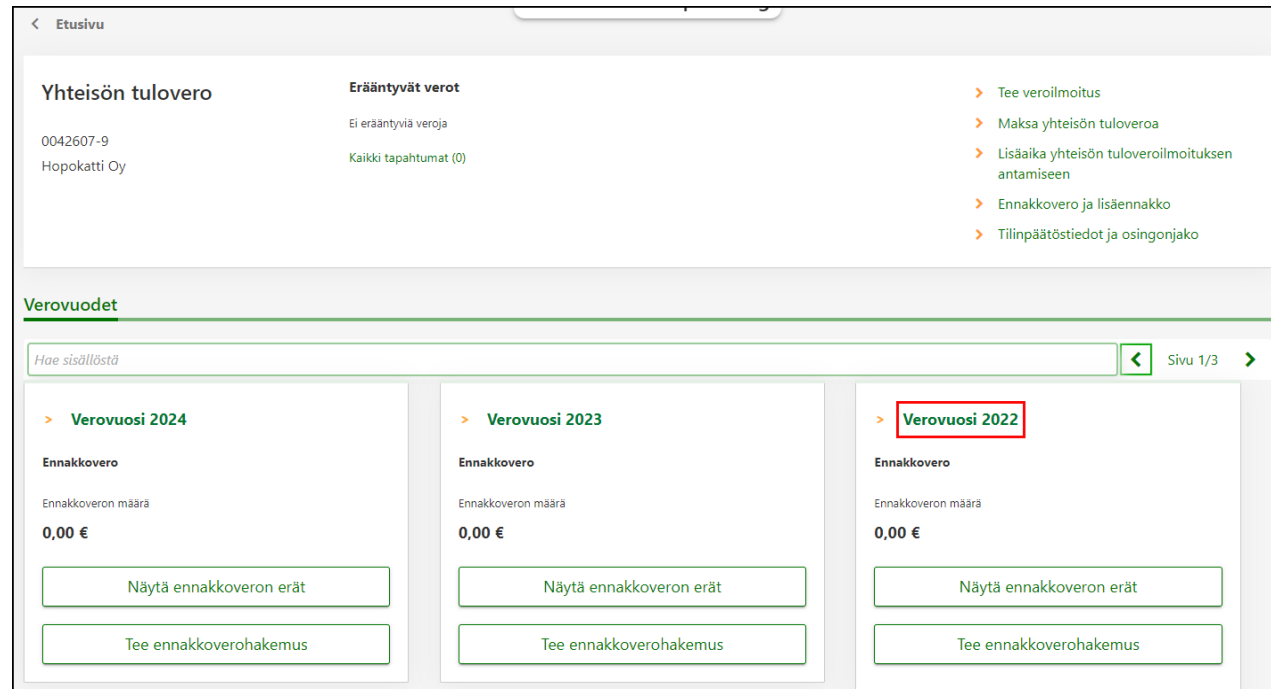
Aiemmat veroilmoitukset kausitiedoissa 1/3

- Välilehdeltä Omat verolajit pääset katsomaan asiakkaan verotuksen tietoja eri verovuosilta. Omissa verolajeissa näkyvät tiedot niistä veroista, jotka koskevat kyseistä asiakasta. Esimerkiksi jos asiakkaalla on yhteisön tuloveroa, voit valita tietyn verovuoden kohdalta linkin Näytä tiedot yhteisön tuloverosta.

Yhteisön tulovero		
	Verovuosi 2024 Ennakkoveron määrä 0,00 €	> Tee ennakkoverohakemus > Näytä ennakkoveron erät > Näytä tiedot yhteisön tuloverosta
	Verovuosi 2023 Ennakkoveron määrä 0,00 €	> Tee ennakkoverohakemus > Näytä ennakkoveron erät > Näytä tiedot yhteisön tuloverosta

Aiemmat veroilmoitukset kausitiedoissa 2/3

- Linkistä Näytä tiedot yhteisön tuloverosta avautuu näkymä, jossa on verovuodet omissa osioissa. Pääset haluamasi vuoden tietoihin, kun valitset verovuoden linkin.



Etusivu

Yhteisön tulovero

0042607-9
Hopokatti Oy

Erääntyvät verot

Ei erääntyviä veroja
Kaikki tapahtumat (0)

- Tee veroilmoitus
- Maksa yhteisön tuloveroa
- Lisäaika yhteisön tuloveroilmoituksen antamiseen
- Ennakkovero ja lisäennakko
- Tilinpäätöstiedot ja osingonjako

Verovuodet

Hae sisällöstä

Sivu 1/3

Verovuosi 2024

Ennakkovero

Ennakkoveron määrä
0,00 €

Näytä ennakkoveron erät

Tee ennakkoverohakemus

Verovuosi 2023

Ennakkovero

Ennakkoveron määrä
0,00 €

Näytä ennakkoveron erät

Tee ennakkoverohakemus

Verovuosi 2022

Ennakkovero

Ennakkoveron määrä
0,00 €

Näytä ennakkoveron erät

Tee ennakkoverohakemus

Aiemmat veroilmoitukset kausitiedoissa 3/3

- Kun olet valinnut kauden esimerkiksi linkistä Verovuosi 2022, voit tarkastella näkymän Asiointihistoria-osiosta kauden viimeistä veroilmoitusversiota sekä mahdollisia aiempia versioita, jotka on lähetetty OmaVeron kautta.
 - Käsitelty-tilassa oleva versio on Verohallinnon käsittelyssä. Käsitelty-tila ei siis tarkoita suoraan sitä, että asiakkaan sen vuoden verotus olisi valmistunut ja verotuspäätös lähetetty.
 - Aiemmissa veroilmoitusversioissa tilana on esim. Vastaanotettu ja otsikkona on veroilmoituksen nimi.

Verolajin tiedot													
Kausi 31.12.2022													
Yhteisön tulovero 0042607-9 Hopokatti Oy	<ul style="list-style-type: none"> > Tee veroilmoitus > Kauden tapahtumat > Ennakkovero ja lisäennakko > Lisäennakkolaskuri > Ulkomaisen lähdeveron hyvityslaskuri 												
Kauden tiedot													
Tilanne	Asiointihistoria												
Ei tapahtumia	<table border="1"> <thead> <tr> <th>Kauden tapahtumat</th> <th></th> <th></th> </tr> </thead> <tbody> <tr> <td>24.08.2022</td> <td>Käsitelty</td> <td>Yhteisön tuloveron tiedot</td> </tr> <tr> <td>23.08.2022</td> <td>Vastaanotettu</td> <td>Vastaus selvityspyyntöön</td> </tr> <tr> <td>23.05.2022</td> <td>Vastaanotettu</td> <td>Elinkeinotoiminnan veroilmoitus – yhteisö (6B)</td> </tr> </tbody> </table>	Kauden tapahtumat			24.08.2022	Käsitelty	Yhteisön tuloveron tiedot	23.08.2022	Vastaanotettu	Vastaus selvityspyyntöön	23.05.2022	Vastaanotettu	Elinkeinotoiminnan veroilmoitus – yhteisö (6B)
	Kauden tapahtumat												
	24.08.2022	Käsitelty	Yhteisön tuloveron tiedot										
23.08.2022	Vastaanotettu	Vastaus selvityspyyntöön											
23.05.2022	Vastaanotettu	Elinkeinotoiminnan veroilmoitus – yhteisö (6B)											